

## W800BT SE - Ligar/Desligar



Mantenha pressionado o botão de energia para ligar/desligar.

## 2. Primeiro emparelhamento



1. Uma vez ligados, os fones de ouvido entrarão automaticamente no modo de emparelhamento de Bluetooth.

2. Selecione "EDIFIER W800BT SE" na sua lista de dispositivos para conectar.

## 3. Emparelhamento em um novo dispositivo




1. Com o aparelho LIGADO, mantenha pressionado o botão "Bluetooth" por cerca de 3 segundos para entrar no modo de emparelhamento Bluetooth.

2. Selecione "EDIFIER W800BT SE" na sua lista de dispositivos para conectar.

Nota: Para uso posterior, os fones de ouvidos se conectarão automaticamente ao dispositivo utilizado na última vez.

## 4. Conexão multiponto



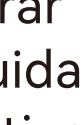
1. Emparelhamento do dispositivo A ao fone de ouvido bem-sucedido.

2. Mantenha pressionado o botão "Bluetooth" por 3 segundos para entrar novamente no modo de emparelhamento Bluetooth, em seguida, selecione "EDIFIER W800BT SE" nas configurações do dispositivo B para conectá-lo.

3. Selecione "EDIFIER W800BT SE" novamente nas configurações do dispositivo A para conectá-lo e concluir a conexão multiponto de dispositivos.

Nota: Nas utilizações posteriores, os fones de ouvido irão reconectar-se automaticamente aos dois últimos dispositivos usados pela última vez.

## 5. Carregamento



Entrada: 5 V = 1 A


Conecte o fone de ouvido a uma fonte de energia pelo cabo USB-C para carregá-lo.

Nota:

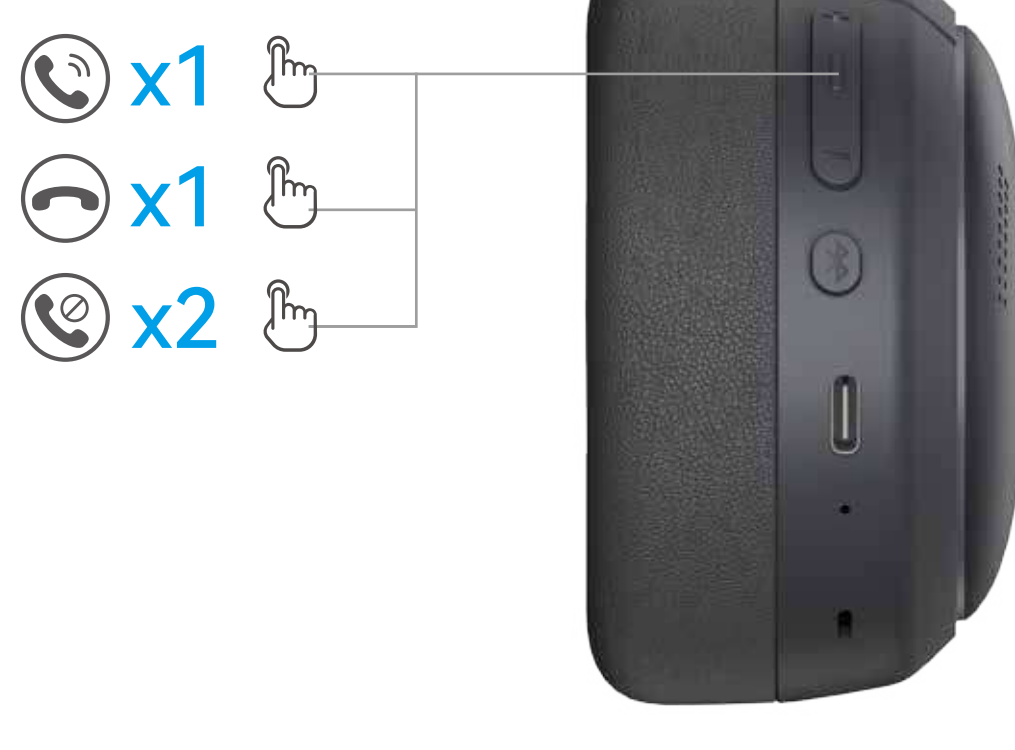
1. Certifique-se de que a porta USB-C esteja completamente seca antes de carregar.

2. Quando estiver carregando com um cabo USB-C, o produto é usado na função de headphones com fio, e as funções de Bluetooth estão indisponíveis.

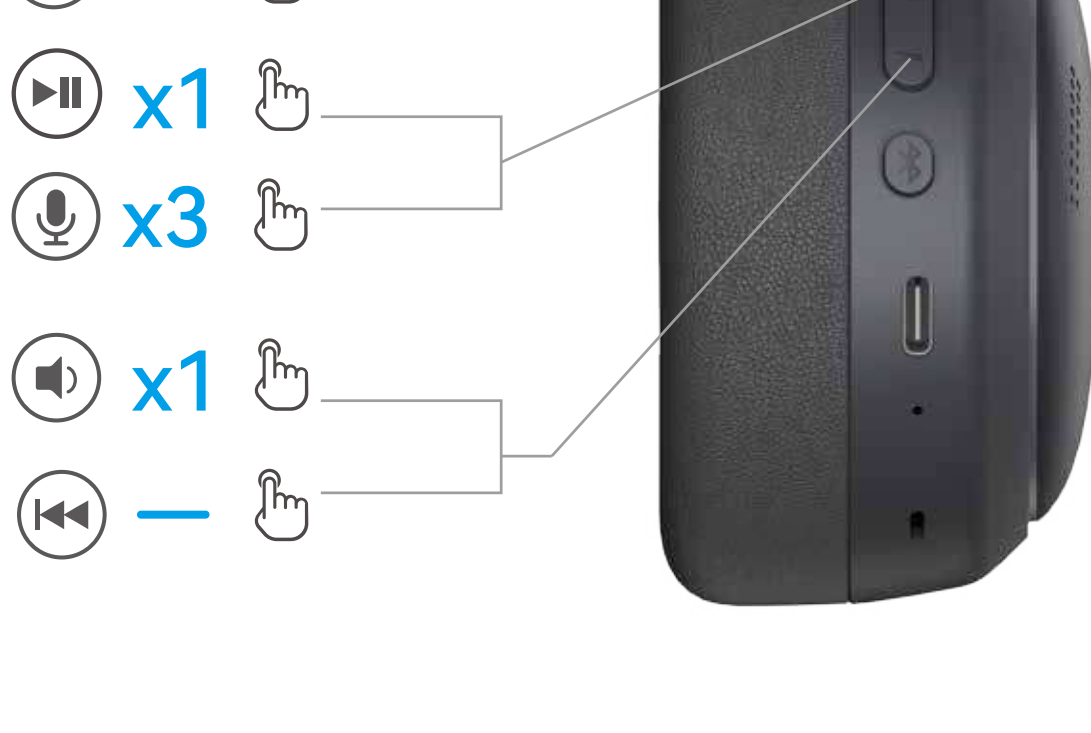
## 6. Controles



### • Chamada



### • Música



### • Modo



Nota:

1. "x 1" Pressione, "x 2" Pressione duas vezes, "x 3" Pressione três vezes, "-" Mantenha pressionado;

2. Faça o download do App EDIFIER ConneX para obter mais configurações de controle personalizáveis.

## 7. Reiniciar



1. Com o aparelho LIGADO, pressione o botão "Bluetooth" 5 vezes para finalizar a redefinição.

2. O fone de ouvido entrará automaticamente no modo de emparelhamento Bluetooth se o procedimento for bem-sucedido.

## 8. Audição cabeada



Conecte-se aos headphones por meio do cabo USB-C. Ouvir com o cabo conectado irá desativar o modo Bluetooth automaticamente.