

X1 Lite - Ligar/Desligar



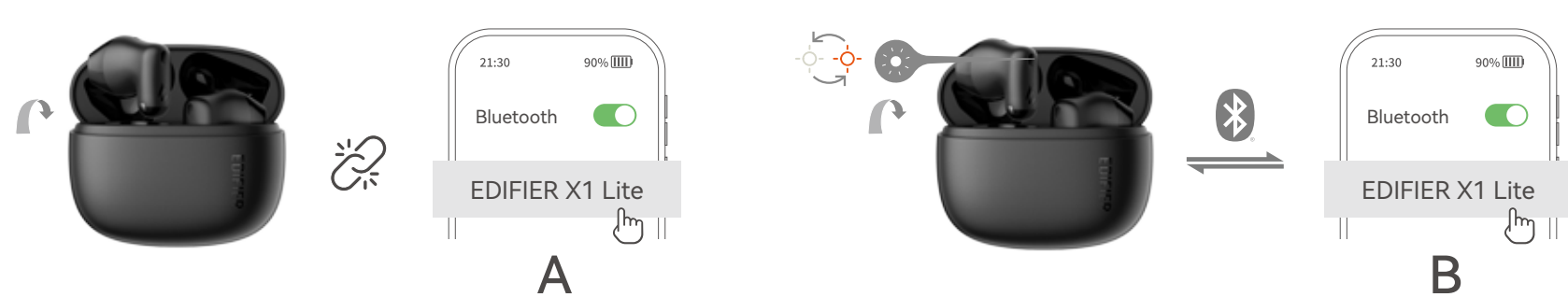
Retire ou coloque os dois fones de ouvido intra-auriculares para ligar/desligar.

2. Primeiro emparelhamento



1. Uma vez ligados, os fones de ouvido entrarão automaticamente no modo de emparelhamento de Bluetooth.
2. Selecione “EDIFIER X1 Lite” na sua lista de dispositivos para conectar.

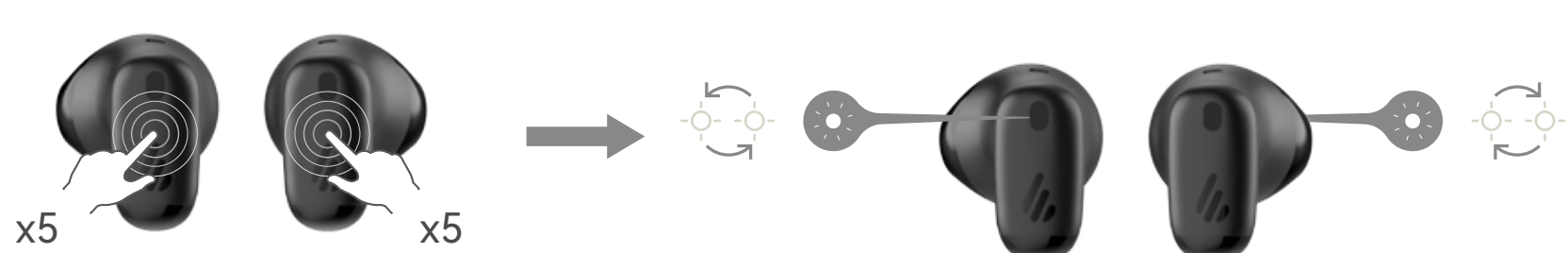
3. Emparelhamento em um novo dispositivo



1. Quando estiverem desconectados do dispositivo A, os fones de ouvido intra-auriculares entrarão automaticamente no pareamento por Bluetooth.
2. Selecione “EDIFIER X1 Lite” na sua nova lista de dispositivos para conectar.

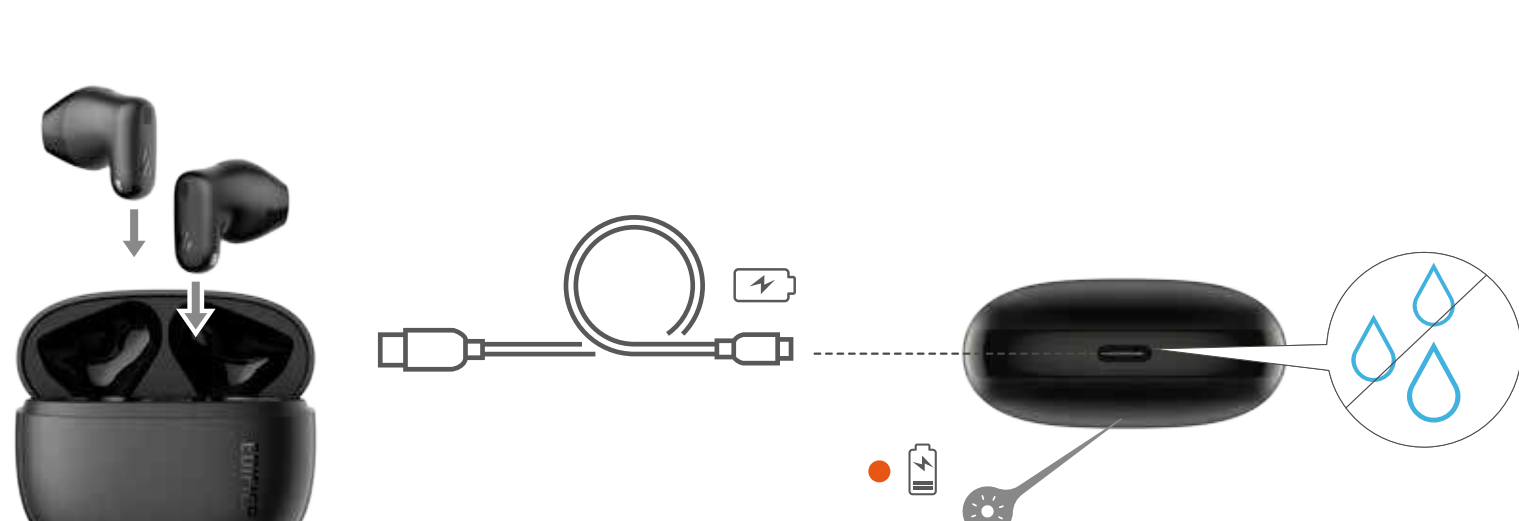
Nota: Para uso posterior, os fones de ouvido intra-auriculares se conectarão automaticamente ao dispositivo utilizado na última vez.

4. Reiniciar



1. Retire os fones de ouvido intra-auriculares do estojo.
2. Toque rapidamente em ambas as áreas de toque 5 vezes para concluir a redefinição para os padrões de fábrica.

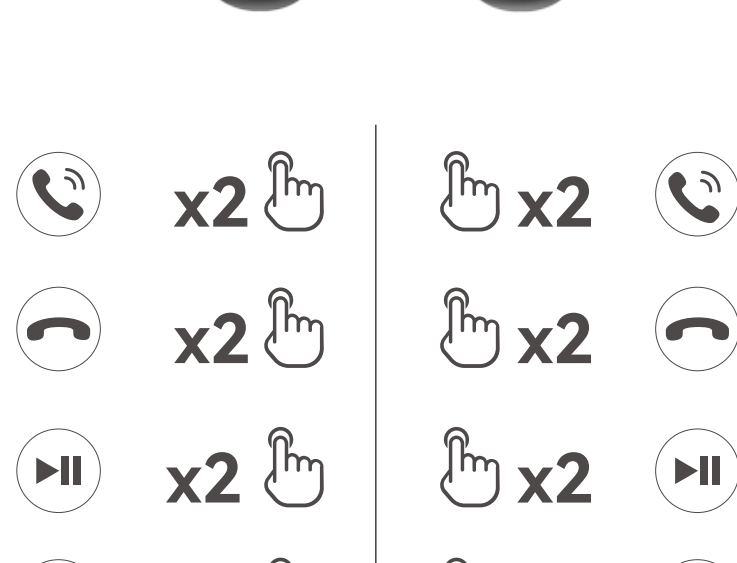

5. Carregamento



Entrada: 5 V == 200 mA(Auscultadores) 5V == 1 A(Caixa de carregamento)

Nota: Certifique-se de que a porta USB esteja completamente seca antes de carregar.

6. Controles



As imagens são apenas ilustrativas e podem diferir do produto real.