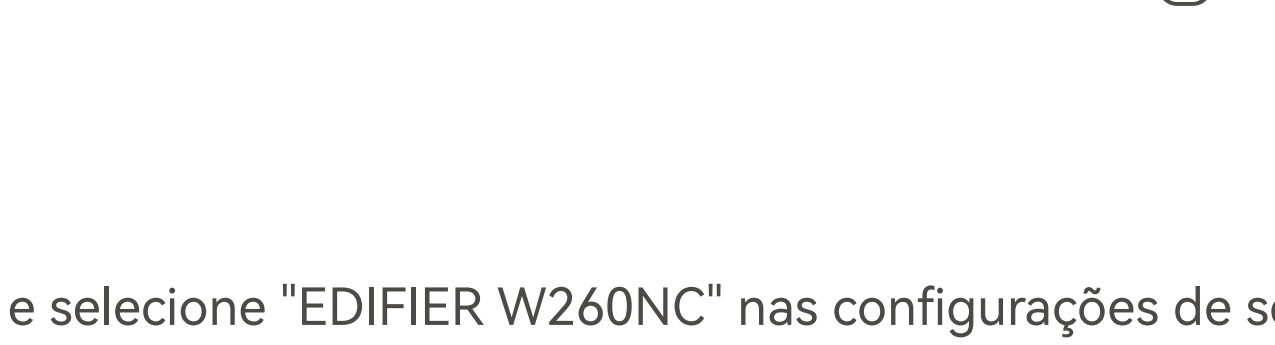


## W260NC 1. Ligar/desligar



Abra ou feche o estojo para ligar/desligar.

## 2. Primeiro Emparelhamento



Ligue e selecione "EDIFIER W260NC" nas configurações de seu dispositivo para estabelecer conexão.

## 3. Emparelhamento Em Um Novo Dispositivo




1. Com o aparelho em ON, mantenha o botão do estojo pressionado por cerca de 3s.

2. Selecione "EDIFIER W260NC" na configuração do seu dispositivo para conectar.

Nota: Para uso posterior, os fones de ouvidos se conectarão automaticamente ao dispositivo utilizado na última vez.

## 4. Conexão Dupla Em Dispositivo



1. Emparelhe o dispositivo A com os fones de ouvido e não retire os fones.

2. Entre novamente no emparelhamento por Bluetooth e selecione "EDIFIER W260NC" no dispositivo B para conectá-lo.

3. Selecione "EDIFIER W260NC" nas configurações do dispositivo A para conectá-lo manualmente.

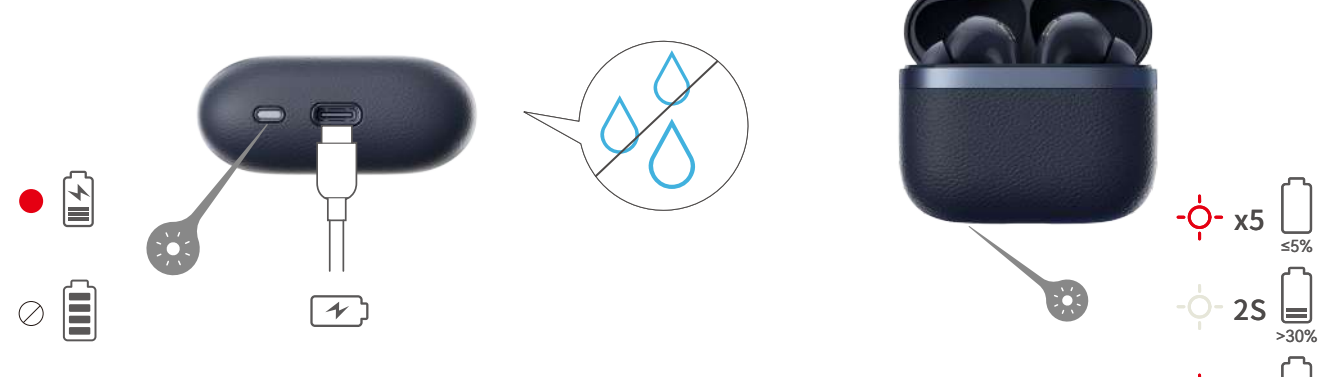
## 5. Reiniciar



1. Coloque os fones de ouvido no estojo e mantenha-o aberto.

2. Pressione o botão no estojo 3 vezes para concluir a restauração para os padrões de fábrica.

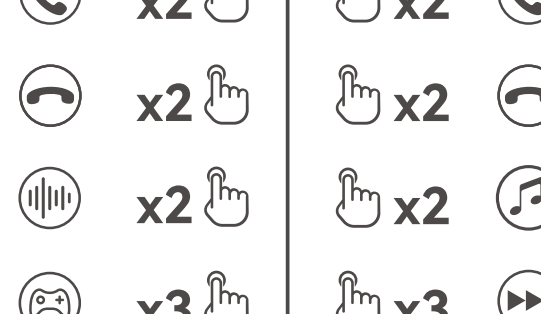
## 6. Carregamento



Entrada: 5V ==200mA(Auscultadores) 5V ==1A(Caixa de carregamento)

Nota: Não carregue os fones de ouvido quando houver suor ou outros líquidos dentro da porta de carregamento, isto pode danificar os fones de ouvido.

## 7. Controles



1. Controle de som padrão: Alto cancelamento de ruído / Som ambiente / Cancelamento de ruído desligado.

2. As imagens são apenas ilustrativas e podem diferir do produto real.

Para mais informações, por favor, acesse nosso site:

[www.edifier.com](http://www.edifier.com)



@Edifierglobal



@Edifier\_Global



@Edifier\_Global

Modelo: EDF280027

Edifier International Limited

P.O. Box 6264

General Post Office

Hong Kong

[www.edifier.com](http://www.edifier.com)

© 2024 Edifier International Limited. Todos os direitos reservados.

Impresso na China

AVISO:

Para a necessidade de melhoramento técnico e atualização do sistema, as informações contidas neste documento poderão ser sujeitas a alteração, periodicamente, sem aviso prévio.

Os produtos da EDIFIER serão personalizados para aplicações diferentes. As imagens e ilustrações apresentadas nesta manual poderão ser ligeiramente diferentes do produto real. Se for encontrada qualquer diferença, prevalece o produto real.