




MG250 Instruções de segurança importantes

- Por favor, leia as instruções com atenção. Guarde-as num local seguro para referência futura.
- Use apenas acessórios aprovados pelo fabricante.
- Instale o instrumento corretamente seguindo as instruções na secção de ligação do dispositivo.
- Recomenda-se a utilização do produto num ambiente de 0-45°C. Recomenda-se o envio e o armazenamento do produto num ambiente de 0-45°C.
- Para reduzir o risco de incêndio e choque elétrico, não exponha o produto à chuva nem à humidade.
- Não use este produto perto da água. Não mergulhe o produto em nenhum líquido nem o exponha a gotas ou salpicos.
- Não instale nem use este produto perto de nenhuma fonte de calor (por ex., aquecedores, fornos, radiadores ou outros dispositivos que gerem calor).
- Não coloque nenhum objeto com líquido, como copos, sobre o produto; nem coloque chamas nuas, como velas acesas sobre o produto.
- Não bloqueie nenhuma abertura de ventilação. Não insira nenhum objeto nas aberturas de ventilação ou ranhuras.
- Poderá causar um incêndio ou choque elétrico. Mantenha um espaço suficiente à volta do produto para manter uma boa ventilação (mínimo de 5cm recomendado).
- Não force a ficha na tomada. Antes de ligar, verifique se a tomada está bloqueada e se a ficha corresponde à tomada e se está orientada para a direção correta.
- Mantenha os acessórios e peças fornecidos (como parafusos) longe das crianças, para evitar que sejam ingeridos pelas mesmas, por engano.
- Não abra nem remova a estrutura. Poderá ficar exposto a tensão perigosa ou a outros riscos perigosos. Independentemente da causa dos danos (tais como, danos no cabo ou ficha, exposição a salpicos ou queda de objetos estranhos no produto, exposição à chuva ou humidade, não funcionamento ou queda do produto, etc.), a reparação terá de ser executada imediatamente por um profissional de reparação autorizado.
- Antes de limpar o produto com um pano seco, desligue-o sempre e retire a ficha da tomada primeiro.
- Nunca use ácido forte, alcali, gasolina, álcool ou outros solventes químicos para limpar a superfície do produto. Use apenas solventes neutros ou água limpa para limpar.
- O produto tem de ser usado a uma altitude inferior a 2000m.

 A música excessivamente alta pode conduzir à perda de audição. Por favor, mantenha o volume num nível seguro.

 Descarte Correto deste produto. Esta marca indica que este produto não deve ser descartado com outros lixos domésticos. Para evitar possíveis danos ao meio-ambiente e à saúde humana causados por descarte descontrolado de resíduos, recicle este produto de forma responsável para promover a reutilização sustentável dos recursos materiais. Para devolver seu dispositivo usado, use o sistema de devolução e coleta ou entre em contato com o revendedor onde o produto foi adquirido. Eles podem coletar este produto para reciclagem ambientalmente segura.

 Este símbolo indica que o produto destina-se apenas ao uso no interior.

Produtos sem fio:

- Os produtos sem fios podem gerar frequências de rádio de ondas curtas e interferir com a utilização normal de outros dispositivos eletrónicos ou equipamento médico.
- Desligue o produto quando não for permitido usá-lo. Não use o produto em instalações médicas, em aviões, em bombas de gasolina, perto de portões automáticos, sistemas de alarme de incêndio automáticos ou outros dispositivos automatizados.
- Não use o produto perto de um pacemaker, a menos de 20cm de distância. As ondas de rádio podem afetar o funcionamento normal do pacemaker ou outros dispositivos médicos.

Conteúdo da caixa



Caixa de som






Manual do utilizador

Nota:

- As imagens são apenas ilustrativas e podem diferir do produto real.
- Para a necessidade de melhoramento técnico e atualização do sistema, as informações e especificações aqui contidas podem ser ligeiramente diferentes do produto real. Se for encontrada qualquer diferença, prevalece o produto real.

Operação funcional



- 1. Indicador de modo/Efeitos de luz**
Vermelha: entrada de transmissão de áudio USB
Azul: entrada Bluetooth
- 2. Ligar/desligar** 
Mantenha pressionado: ligar/desligar
Pressione: alternar modo de transmissão de áudio USB/Bluetooth
- 3. Microfone**
- 4. Alternar os efeitos de luz** 
Mantenha pressionado: ligar/desligar efeitos de luz
Pressione: alternar os efeitos de luz
- 5. Diminuir volume -**
Pressione: diminuir volume
Mantenha pressionado: faixa anterior
- 6. Reproduzir/pausar** 
Pressione: reproduzir/pausar
Mantenha pressionado: desconecta o Bluetooth e limpa os registos de pareamento (Bluetooth conectado)
- 7. Aumentar volume +**
Pressione: aumentar volume
Mantenha pressionado: faixa seguinte

Nota:

- Quando estiver na entrada de transmissão de áudio USB ou conectado a um dispositivo Bluetooth, o indicador de modo permanece aceso, o efeito de iluminação irá se acender após 5s; Quando estiver no modo Bluetooth e se não houver dispositivos conectados, a barra de luz irá piscar continuamente em Azul.
- Quando o efeito de iluminação estiver desligado, o indicador de modo correspondente (cor Vermelha/Azul) irá piscar uma vez ao apertar os botões do alto-falante; se o efeito de iluminação estiver ligado, a cor do efeito de iluminação correspondente irá piscar uma vez ao apertar os botões do alto-falante.
- Restauração dos padrões de fábrica: mantenha pressionado simultaneamente os botões "+" e "-" por 3s.

Instruções de funcionamento

● Conexão de transmissão de áudio USB



1. Insira o cabo USB do alto-falante na porta USB de um computador, o alto-falante irá ligar automaticamente.
2. Pressione o botão "⊕" para mudar a entrada de transmissão de áudio USB. O LED vermelho ficará continuamente aceso, e o efeito de iluminação irá se acender após 5s.
3. Para entrada de transmissão de áudio USB, o microfone integrado no alto-falante é utilizado como o microfone do seu computador para gravações de voz ou chamadas telefônicas.

Uso inicial

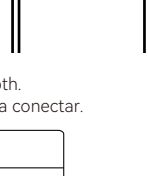
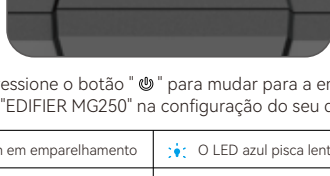
1. Insira o cabo USB do alto-falante na porta USB de um computador, o alto-falante irá ligar automaticamente.
2. Esta é a entrada de transmissão de áudio USB por padrão quando o alto-falante é ligado pela primeira vez.
3. Após o computador instalar automaticamente o driver de transmissão de áudio USB, o alto-falante estará pronto para uso.

Nota:



1. É necessário fazer a mudança manual dos dispositivos para os usuários de Mac no modo de transmissão de áudio USB. Abra as configurações de som do sistema operacional Mac e selecione "EDIFIER MG250" como o dispositivo de saída.
2. No modo de transmissão de áudio USB, o alto-falante não suporta a sincronização de volume. Caso seja necessário alterar o volume, ajuste separadamente o volume do alto-falante e o volume do computador.

● Ligação Bluetooth

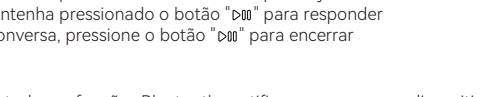
Pressione para mudar para a entrada Bluetooth



1. Ligue e pressione o botão "⊕" para mudar para a entrada Bluetooth.
2. Selecione "EDIFIER MG250" na configuração do seu dispositivo para conectar.

Bluetooth em emparelhamento	 O LED azul pisca lentamente
Bluetooth está conectado	 O LED azul fica continuamente aceso por 5s, depois a barra de luz ambiente se acenderá

3. Viva-voz via Bluetooth





O alto-falante está conectado ao celular via Bluetooth e você recebe uma chamada:

- pressione e mantenha pressionado o botão "⊕" para rejeitar
- pressione e mantenha pressionado o botão "⊕" para responder
- durante uma conversa, pressione o botão "⊕" para encerrar

Nota:

1. Para desfrutar de todas as funções Bluetooth, certifique-se que o seu dispositivo de fonte áudio tem os perfis A2DP, HFP e AVRCP.
2. Se for necessário, o código PIN para ligação é "0000".

Download do Aplicativo Edifier Connect



1. Escaneie o código QR do aplicativo.
2. Instale o Aplicativo Edifier Connect na Apple App Store ou no Google Play.

Especificações

Potência de saída total: 2.5W+2.5W
Resposta de frequência: 80Hz-19kHz
Entrada: 5V = 1A

Declaração para UE
Banda de Frequência: 2.402GHz ~ 2.480GHz
RF Potência de Saída: ≤10 dBm (EIRP)
Não existem restrições à utilização.

Resolução de problemas

Não foi possível encontrar o "Edifier MG250" no modo Bluetooth

- Certifique-se de que o alto-falante está ligado.
- Certifique-se de que o alto-falante está no modo Bluetooth.
- Desconecte-se de qualquer dispositivo Bluetooth mantendo pressionado o botão "⊕" no alto-falante, depois procure novamente pelo "EDIFIER MG250".
- Desconecte o alto-falante da fonte de energia e reconecte, mude para o modo Bluetooth e procure por "EDIFIER MG250" novamente.

Há interrupção do som no modo Bluetooth

- Certifique-se de que o dispositivo Bluetooth está dentro do alcance de operação efetivo e que não há obstáculos entre o alto-falante e o dispositivo Bluetooth.

Não há som do alto-falante

- Certifique-se de que a conexão USB está conectada.
- Certifique-se de que a saída do sinal da fonte de áudio está normal.
- Se o volume do alto-falante ou da fonte de áudio estiver muito baixo, aumente-o.
- Desconecte o alto-falante da fonte de energia e reconecte.
- É necessário fazer a mudança manual dos dispositivos para os usuários de Mac no modo de transmissão de áudio USB. Abra as configurações de som do sistema operacional Mac e selecione "EDIFIER MG250" como o dispositivo de saída.

Ruído proveniente das colunas

- As fontes EDIFIER geram pouco ruído, ao passo que o ruído de fundo de outros dispositivos de áudio é bastante alto. Desligue os cabos de áudio e aumente o volume, se não escutar nenhum som a 1 metro de distância da coluna, significa que existe um problema com este produto.

Para mais informações sobre a EDIFIER, consulte o site www.edifier.com
Para obter informações sobre a garantia da EDIFIER, acesse a página relevante do país em www.edifier.com e consulte a secção dos Termos da Garantia.
EUA e Canadá: service@edifier.ca
América do Sul: Visite o site www.edifier.com (Inglês) ou www.edifierla.com (Espanhol/Português) para obter informações sobre o contacto local

Para mais informações, por favor, acesse nosso site:

www.edifier.com



@Edifierglobal



@Edifier_Global



@Edifier_Global

Modelo: EDF100060

Edifier International Limited
P.O. Box 6264
General Post Office
Hong Kong

Tel: +852 2522 6989
Fax: +852 2522 1989
www.edifier.com

© 2023 Edifier International Limited. Todos os direitos reservados.
Impresso na China

AVISO:

Para a necessidade de melhoramento técnico e atualização do sistema, as informações contidas neste documento poderão ser sujeitas a alteração, periodicamente, sem aviso prévio. Os produtos da EDIFIER serão personalizados para aplicações diferentes. As imagens e ilustrações apresentadas nesta manual poderão ser ligeiramente diferentes do produto real. Se for encontrada qualquer diferença, prevalece o produto real.