

Edifier International Limited
P.O. Box 6264
General Post Office
Hong Kong

www.edifier.com
© 2020 Edifier International Limited. All rights reserved.
Printed in China

NOTICE:

For the need of technical improvement and system upgrade, information contained herein may be subject to change from time to time without prior notice.

Products of EDIFIER will be customized for different applications. Pictures and illustrations shown on this manual may be slightly different from actual product. If any difference is found, the actual product prevails.

IB-200-X00050-00 V1.0

www.edifier.com.br

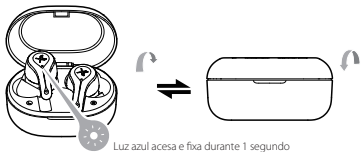
EDIFIER | xemal X



True Wireless Stereo Earbuds

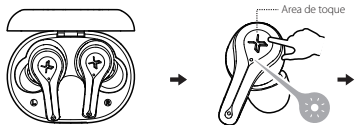


- Liga ao ser retirado do case de carregamento.
- Desliga quando colocado no case de carregamento.



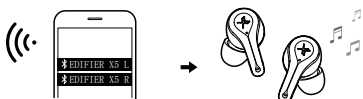
Luz azul acesa e fixa durante 1 segundo

Emparelhamento



- Emparelhamento Bluetooth: mantenha o botão de toque pressionado durante 3 segundos
- Emparelhamento TWS: toque duas vezes na área touch do fone
- Limpar registros de emparelhamento: Mantenha a área touch do fone pressionada durante 8 segundos
- Emparelhamento Bluetooth: as luzes vermelha e azul piscam rapidamente
- Emparelhamento TWS: a luz azul pisca rapidamente
- Limpar registros de emparelhamento: a luz azul pisca seis vezes rapidamente

Entrada: 5V == 50mA (fones) 5V == 500mA (caixa de carregamento)



- Quando usar pela primeira vez, retire diretamente os fones do case de carregamento e defina o smartphone para procurar e conectar ao nome de emparelhamento Bluetooth correspondente, conforme ilustrado na imagem acima. Para as próximas utilizações, os fones se conectam automaticamente ao último smartphone conectado.
- Dicas: Depois de emparelhar o seu smartphone com um fone (R ou L) pode repetir os passos acima para emparelhar com o outro fone(R ou L); assim pode optar por utilizar qualquer um dos fones independentes, direito ou esquerdo.
- **Funcionamento Funcional (mesma operação para os auriculares esquerdo e direito)**



- 📞 Atender/terminar uma chamada: clique uma vez na área de toque
- 📞 Recusar uma chamada: mantenha a área de toque pressionada durante cerca de 2 segundos
- 🎵 Pausar/reproduzir: clique uma vez na área de toque
- ⏮ Faixa anterior: clique três vezes na área de toque
- ⏭ Faixa seguinte: clique duas vezes na área de toque
- 🗣 Assistente de voz: mantenha a área de toque pressionada durante cerca de 2 segundos

Nota: As imagens são apenas ilustrativas e podem diferir do produto real.



The Bluetooth® word mark and logos are registered trademarks owned by Bluetooth SIG, Inc. and any use of such marks by EDIFIER is under license. Other trademarks and trade names are those of their respective owners.

Declaration for EU
Frequency Band: 2.402GHz – 2.480GHz
RF Power Output: ≤20 dBm (EIRP)
There is no restriction of use.

Qualcomm®
aptX™



Qualcomm aptX is a product of Qualcomm Technologies, Inc. and/or its subsidiaries.
Qualcomm is a trademark of Qualcomm Incorporated, registered in the United States and other countries.
aptX is a trademark of Qualcomm Technologies International, Ltd., registered in the United States and other countries.